
























BAUTEILE

	Stabstein-Wand
	Stabstein (Schliffen)-Wand
	Wollfilz-Wand
	Wurmlack
	Dämmung
	Isolierverkleidung



ANGABEN ZUM BRANDSCHUTZ

 Brandschutzwand
 30 Brand - Feuerbeständige Wand
 60 Brand - Feuerbeständige Wand
 90 Brand - hochfeuerhemmende Wand
 120 Brand - hochfeuerhemmende Wand auch unter Zug, mech. Beanspruchung

ANGABEN ZU AUSSPARUNGEN

	Dachstuhlstuhl		Wanddurchbruch
	Dachstuhlspannung		Dachstuhlstuhl
	Wanddurchbruch		Dachstuhlstuhl
	Wanddurchbruch		Dachstuhlstuhl
	Wanddurchbruch		Dachstuhlstuhl
	Fensteransparung an der FFB		Fensteransparung

ZEICHENERKLÄRUNG

DK	Deckenplatte
BK	Bodenplatte
OK	Oberkante
UK	Unterseite
VK	Vordachkante
IK	Innenkante
AK	Außenkante
	Reinzie-Klass. Schnitt
	Auszie-Klass. Schnitt

UKRO	Unterseite-Rohkante
AD	Abgehängte Decke
RO	Rohkante
AH	Achsenkante
CS	Deckenstich
RS	Rohkante-Rohkante
NAG	Nagelkante
FW	Fluchtkante
BR	Breitekante
BRH	Brustkante über FFB
WH	Wandkante über FFB
BE	Bodenkante
DA	Dachstuhlstuhl
UEZH	Unterseite-Zug
UZ	Unterseite über FFB
ST	Stütz über FFB
BSP	Bodenstange
DSP	Deckenstange
S	Sockel
R	Rauchschutzgefälle
NO	Nachschubriegel
LU	Lüftungsbau
NA	Nachschubriegel
SA	Speicher-Druckplatte

PLANVERWEISE

20 **21** **22**

Transmitter (siehe Tabelle)

Name	Raumbeispiel
Nachtflur 10/30/20	
Nachtflur 10/30/20	
Nachtflur 10/30/20	
Nachtflur 10/30/20	
Nachtflur 10/30/20	
Nachtflur 10/30/20	

DETAIL-PLANVERWEISE

ANGABEN ZU FLÄCHEN

	Bohnvertastzone (Bodenstellig)
	Bohnradierzone (Deckenstellig, Bewehrung auf 30cm verdichtet)
	Bohnradierzone (Deckenstellig, Bewehrung auf 15cm verdichtet)

Typ	Bezel	Rechtsklemme K04 (typ*)	Steuerklemme
1	Intermodul KS 17,5m	1,6	E130
2	Intermodul KS 15m	2,0	E130
3	Intermodul KS 17,5m	1,6	E130
4	Intermodul KS 17,5m	2,0	E130 E160
5	Intermodul KS 15m	2,2	E130
6	Außenmodul KS 15m	2,0	
7	Außen-Intermodul KS 15m	2,0	E130

Nr.	Datum	Änderung	Bearbeiter

**Deutsches
Rotes
Kreuz**
 DRK-Kreisverband
 Aalen e.V.

Bauteil A